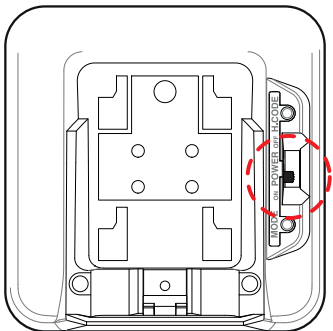
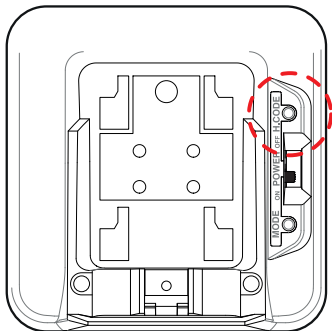


1




Einschalten des Alarmcontrollers durch Schieben des Schalters auf der Rückseite in „ON“-Stellung.

2




Drücken des Haucodierungstasters, bis alle Segmente auf der Vorderseite blau leuchten. Taster loslassen.

3



Alle Leuchtsegmente blinken 1 x schnell auf, wenn das Gerät in den Hauscodierungsmodus schaltet.

4



Ab jetzt steht ein Zeitfenster von 30 Minuten für die Vernetzung des Alarm-Controllers mit den anderen Komponenten des Funksystems zur Verfügung.