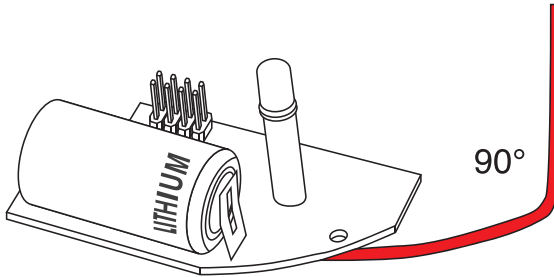


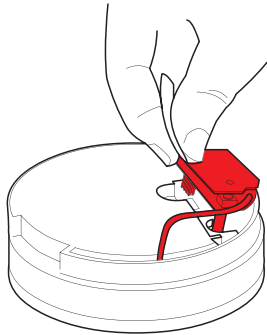
## Funkmodul einsetzen

1



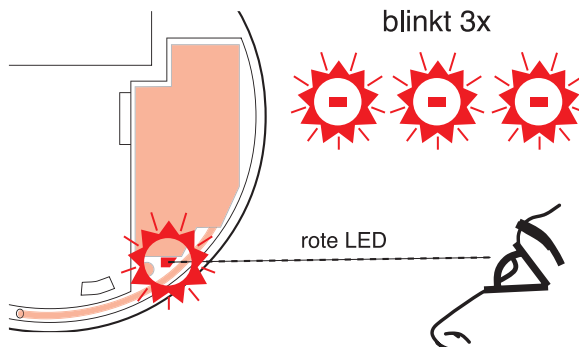
Die Antenne des Funkmoduls an der vorbereiteten Knickstelle um 90° zur Seite der LED abknicken/biegen.

2



Das Funkmodul in den Warmmelder und die Antenne in die entsprechende Führung einstecken.

3



Die rote Kontroll-LED auf der Platine des Funkmoduls blinkt 3x auf, um eine korrekte Verbindung zwischen Warmmelder und Funkmodul zu signalisieren. Vorgang bei allen Warmmeldern wiederholen.